

ALLEGATI

VERBALE CONSEGNA DPI
(SPECIFICI PER EMERGENZA COVID-19)

IL LAVORATORE

Il sottoscritto Sig. _____ dipendente
dell'azienda _____ ai sensi dell'art.78
del D. Lgs. 81/08

DICHIARA

1. di aver ricevuto in dotazione i seguenti Dispositivi di Protezione Individuale:

- Mascherine a protezione delle vie respiratorie: _____
(specificare tipologia e quantità)
- Guanti di protezione per le mani: _____
(specificare tipologia e quantità)
- Altro: _____
(specificare tipologia e quantità)

2. di essere stato istruito e informato in merito ai comportamenti da tenere per evitare il contagio e la diffusione del Covid-19

3. di utilizzare i DPI messi a disposizione conformemente alle informazioni ricevute

4. di farne uso esclusivamente personale e di non cedere alcun DPI a terzi, né al lavoro né fuori dal lavoro, in nessun caso e per nessun periodo di tempo, nemmeno il più breve

Mi impegno a segnalare immediatamente al Datore di Lavoro o suo delegato ogni deterioramento dei DPI che possa renderli inefficaci.

Richiederò nuovi DPI se essi si presenteranno: rotti, danneggiati, inutilizzabili, potenzialmente contaminati o indossati da altre persone.

Dal momento della consegna è implicito per il lavoratore l'obbligo di indossare i DPI in tutte le fasi lavorative. La buona conservazione dei DPI è esclusiva responsabilità del lavoratore che la riceve.

Data, ___/___/_____

Firma del lavoratore



Come lavarsi le mani con acqua e sapone?



LAVA LE MANI CON ACQUA E SAPONE, SOLTANTO SE VISIBILMENTE SPORCHE! ALTRIMENTI, SCEGLI LA SOLUZIONE ALCOLICA!



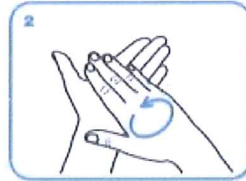
Durata dell'intera procedura: **40-60 secondi**



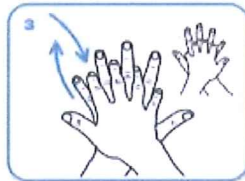
Bagna le mani con l'acqua



applica una quantità di sapone sufficiente per coprire tutta la superficie delle mani



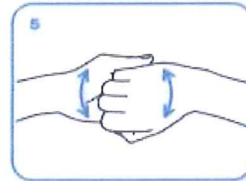
friziona le mani palmo contro palmo




il palmo destro sopra il dorso sinistro intrecciando le dita tra loro e viceversa



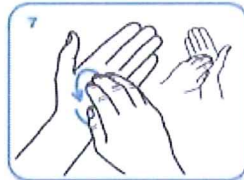
palmo contro palmo intrecciando le dita tra loro



dorso delle dita contro il palmo opposto tenendo le dita strette tra loro



frizione rotazionale del pollice sinistro stretto nel palmo destro e viceversa



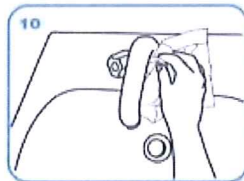
frizione rotazionale, in avanti ed indietro con le dita della mano destra strette tra loro nel palmo sinistro e viceversa



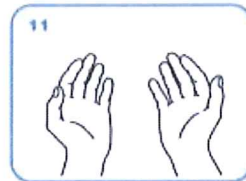
Risciacqua le mani con l'acqua



asciuga accuratamente con una salvietta monouso



usa la salvietta per chiudere il rubinetto



...una volta asciutte, le tue mani sono sicure.

WORLD ALLIANCE
for PATIENT SAFETY

WHO acknowledges the Hôpital Universitaire de Genève (HUG), in particular the members of the Infection Control Programme, for their active participation in developing this routine.
October 2009, version 1



All reasonable precautions have been taken by the World Health Organization to ensure the information contained in this document is correct. However, the published material is being distributed without warranty of any kind, either expressed or implied. The responsibility for the interpretation and use of the material lies with the reader. It is noted that the World Health Organization is liable for damages arising from its use.

Come **frizionare** le mani con la soluzione alcolica?

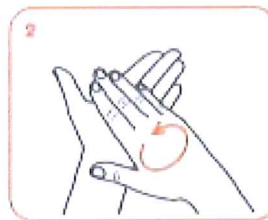
**USA LA SOLUZIONE ALCOLICA PER L'IGIENE DELLE MANI!
LAVALE CON ACQUA E SAPONE SOLTANTO SE VISIBILMENTE SPORCHE!**



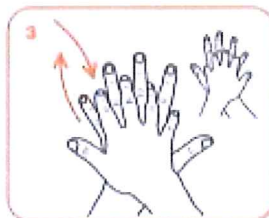
Durata dell'intera procedura: **20-30 secondi**



Versare nel palmo della mano una quantità di soluzione sufficiente per coprire tutta la superficie delle mani.



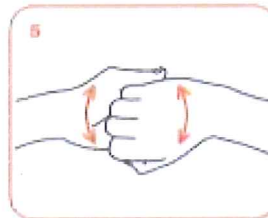
frizionare le mani palmo contro palmo



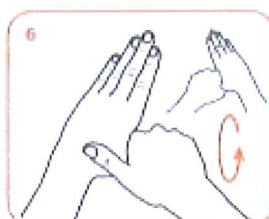
il palmo destro sopra il dorso sinistro intrecciando le dita tra loro e viceversa



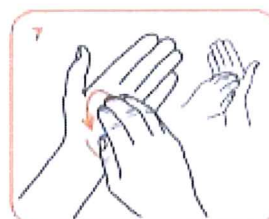
palmo contro palmo intrecciando le dita tra loro



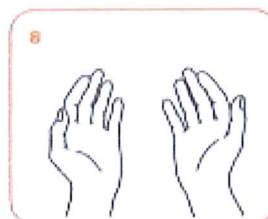
dorso delle dita contro il palmo opposto tenendo le dita strette tra loro



frizione rotazionale del pollice sinistro stretto nel palmo destro e viceversa



frizione rotazionale, in avanti ed indietro con le dita della mano destra strette tra loro nel palmo sinistro e viceversa



...una volta asciutte, le tue mani sono sicure.

**NO
ASSEMBRAMENTI
DI PERSONE**




**SE HAI SINTOMI INFLUENZALI NON
ANDARE AL PRONTO SOCCORSO
O PRESSO STUDI MEDICI, MA
CONTATTA IL MEDICO DI MEDICINA
GENERALE, I PEDIATRI, LA GUARDIA
MEDICA O I NUMERI REGIONALI**



**INDOSSARE APPOSITA
MASCHERINA SE LA
DISTANZA INTERPERSONALE
È MINORE DI UN METRO**



**INDOSSARE
GUANTI**



Protocollo di sicurezza e anticontagio COVID-19

**EVITARE
AFFOLLAMENTI
IN FILA**



**MANTENERE SEMPRE UNA DISTANZA
MAGGIORE DI UN METRO**



Protocollo di sicurezza e anticontagio COVID-19

**MANTENERE SEMPRE
UNA DISTANZA MAGGIORE
DI UN METRO**



Protocollo di sicurezza e anticontagio COVID-19

**IN ASCENSORE È
CONSENTITO L'ACCESSO
A 1 SOLA PERSONA
PER VOLTA**



Protocollo di sicurezza e anticontagio COVID-19


**LAVARE SPESSO
LE MANI**




IGIENIZZARE LE MANI
PRIMA DI RAGGIUNGERE
LA PROPRIA POSTAZIONE



COPRI LA BOCCA E NASO CON
FAZZOLETTI MONOUSO SE
STARNUTISCI O TOSSISCI O IN
MANCANZA UTILIZZA LA PIEGA
DEL GOMITO



EVITARE ABBRACCI
E STRETTE DI MANO



DISINFETTARE
LE SUPERFICI E GLI
OGGETTI DI USO COMUNE

